

EVO 35 TI

3 habitaciones

Colección
2021



Practico

Una distribución ideal para familias

Espacio, luz, una cocina funcional, una amplia terraza, 3 habitaciones, mobil home para 8 personas... una multitud de ventajas para unas vacaciones de ensueño.



Dimensiones de la terraza : 9,3 m²



2 posibilidades de instalar terraza a la derecha o a la izquierda



6 a 8 personas



35 m² (27,8 m² interior)



3 habitaciones




9 m x 4 m

Las ventajas

- Terraza integrada con extensión de serie
- Salón luminoso
- 3 habitaciones
- Muchas zonas de almacenamiento

3 ambientes disponibles :




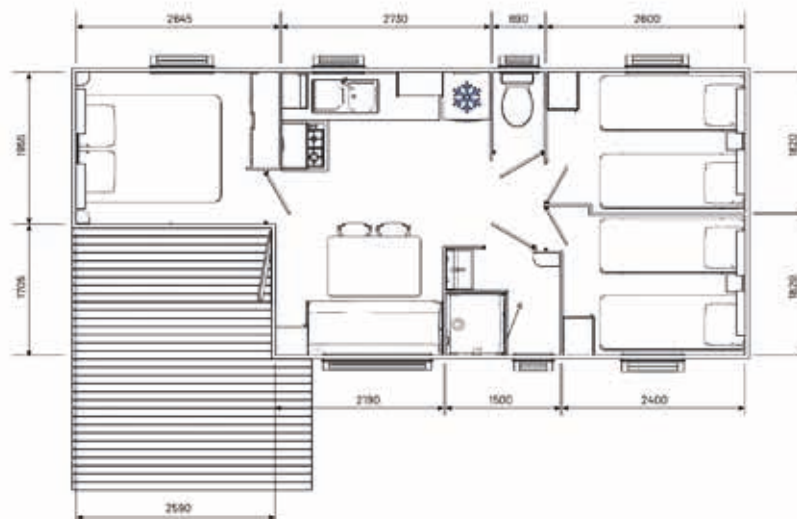
AMBRE



CRISTAL



SAPHIR



Fotos y planos no contractuales.



EQUIPAMIENTOS

Chasis

- Chasis rígido de chapa galvanizada
- Timón extraíble (derecha/izquierda) con enganche en V

Pavimento

- Paneles de partículas con tratamiento hidrófugo de 18 mm de espesor
- Revestimiento de suelo de PVC (plastifieltro) de gran calidad, con capa de uso reforzada, tensado y grapado

Estructura

- Estructura de listones de 40 x 30 mm / 60 x 40 mm + CP de decoración de 3 mm en la periferia

Armadura

- Cerchas de madera
- 2 pendientes de 15°
- Madera de refuerzo
- Lámina de PVC micro perforada
- Cubierta por planchas de color pizarra, revestimiento poliéster
- 1 canal antracita en fachada
- Terminales techo y voladizos de color antracita
- Voladizos de 9cm de cada lado del mobil home

Aislamiento

- Aislamiento suelo con capa de aluminio aislante termoreflexor
- Aislamiento vertical con doble capa de aluminio aislante termoreflexor
- Aislamiento techo con capa de 100 mm de lana de vidrio

Paredes exteriores e interiores

- Alto del techo de las partes sin pendiente : 2075 mm
- Paredes exteriores de paneles de CP de 3 mm de espesor
- Paredes interiores de partículas melaminadas de 16 mm de espesor
- Techo horizontal de paneles de partículas melaminadas de 12 mm de espesor

Puertas de paso

- Puertas lacadas, ancho 530/630
- Marcos de PVC fáciles de limpiar

Puertas y ventanas de PVC

- Ventanas de PVC con doble cristal 4/16/4
- Puerta de entrada de 1 hoja y con cristal de seguridad (Sécurit®)

Revestimiento exterior

- Lamas vinilo PVC grapadas, color Sand (arena) con ángulos de acero de color antracita

Electricidad y calefacción

- 1 caja eléctrica con interruptor diferencial de 30
- 1 convector eléctrico de 1000 w en salón / cocina
- Preinstalación de aire acondicionado con caja de conexiones

- Preinstalación convectores en cuarto de baño y habitaciones
- Equipamiento eléctrico interior blanco

Iluminación

Interior

- Focos empotrados en techo bombillas led
- 1 regleta de 3 focos color inox en salón con bombillas led
- Interruptor conmutado en habitación

Exterior

- Aplique led IP44
- 1 enchufe estanco gris IP55

Fontanería

- 1 reductor de presión de agua con llave de cierre
- Calentador estanco gas 12 litros
- 1 grifo con válvula de expansión - activación de 4 kg para el calentador
- 1 grifo con válvula de expansión - activación de 1,3 kg para la encimera de gas
- Alimentación de gas con tubo de cobre recocado sin enfundar
- 1 inversor de 2 bombonas con limitador incorporado

Cocina

- 1 estor opaco
- 1 fregadero inox
- 1 grifo monomando C2 (con reductor de caudal)
- 1 frigo congelateur
- 1 mueble cocina con encimera de gas 4 fuegos color inox
- 1 mueble alto con puerta
- 1 estantería para TV
- 1 mueble calentador con 1 puerta
- Sistema de freno de cajón
- Preinstalación campana extractora
- Enchufe(s) en cocina
- 1 enchufe para posible microondas
- Detector de humos

Salón

- Mesa de salón con pies metálicos blancos
- 4 sillas indoor/outdoor + 2 sillas plegables
- Sofa recto (sofá cama plegatin)
- Respaldos sofá desenfundables con espuma densidad 17 kg
- Asientos sofa desenfundables con espuma densidad 21 kg
- 1 enchufe con 2 tomas USB incorporadas
- 1 enchufe + 1 toma TV
- 1 armario escobero

Habitación matrimonio

- Estante con barra para colgar la ropa
- 2 estanterías metálicas de color antracita
- 2 mesitas
- 1 cabezal con polipiel
- 1 cama de 140 x 190 cm con colchón espuma densidad 24 kg y patas elevadas (altura patas 280 mm) para espacio de almacenamiento debajo del somier
- Posibilidad de colocar una cuna para bebés

- 2 enchufes con 2 tomas USB
- Percheros

Habitaciones niños

- 1 armario ropero
- 2 estanterías metálicas de color antracita
- 1 mesita extraíble
- 1 cabezal de melamina
- 2 camas de 80 x 190 cm con colchón espuma densidad 24 kg y patas elevadas (altura patas 280 mm) para espacio de almacenamiento debajo del somier
- 2 enchufes con 2 tomas USB
- Percheros

Cuarto de baño

- Cabina de ducha 80 x 80
- 1 espejo con repisa
- 1 mueble lavamanos
- 1 toallero
- Percheros
- 1 enchufe

WC

- 1 repisa
- 1 portarrollos de papel higiénico
- Cisterna de agua de 3/6 litros

Cortinas

- Cortinas foscurit en todas las ventanas y puertas, excepto en cuarto de baño, WC y cocina (estor opaco)

Para más opciones, consultar con el equipo comercial.

	Largo (m)	Ancho (m)	Superficie (m ²)
Dimensiones interiores	8,72	3,66	31,94
Dimensiones totales exteriores	8,98	4,00	35,93